

Focus sur Arcis Mailly Ramerupt

Démographie



+48 habitants
en moyenne
chaque année
entre 2017 et 2023

+0,3 % de variation
annuelle moyenne
(2017-2023)



97 personnes
≥ 65 ans **pour 100**
jeunes < 20 ans en 2022

▲ L'indice de vieillissement est
encore peu élevé mais
continue de s'accroître (80
pour 100 jeunes en 2016)



+73 hab.
dû au **solde migratoire**
en moyenne chaque année sur la période 2016-2022

-21 hab.
dû au **solde naturel**

▲ Arcis Mailly Ramerupt doit sa reprise démographique à l'arrivée de nouveaux habitants sur le territoire, les naissances restant toutefois inférieures aux décès et ne participant pas à cette dynamique

Territoire

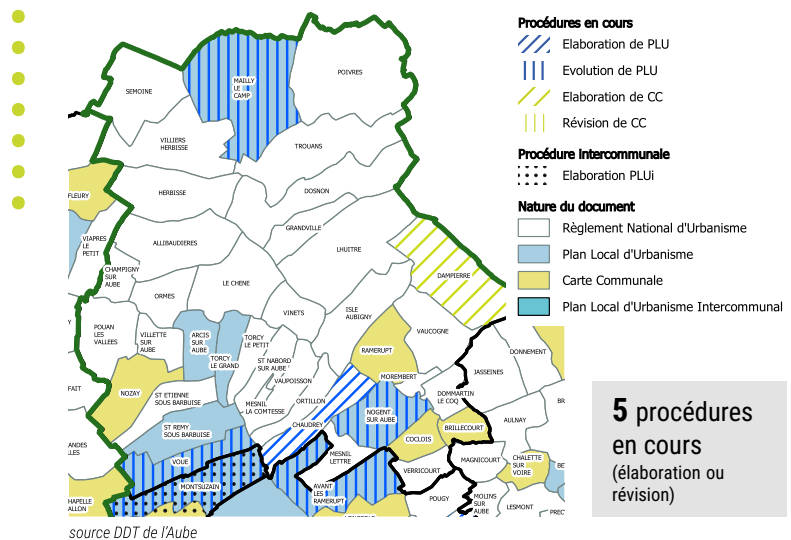


10 communes
couvertes par un PLU ou une
carte communale sur 39
communes au 03/04/2026
(+1 CC sur Coclois approuvée 01/2026)

107 hab/km²
en France
(en 2022)



19 hab/km²
une très faible densité,
avec une dominante
rurale et agricole du
territoire



5 procédures
en cours
(élaboration ou
révision)

Emploi



Part des actifs
de 25 à 54 ans
-9,6 points
entre 2011 et 2021



+3,6%
taux d'évolution
annuel de l'emploi
entre 2016 et 2022
(+0,89% en France)

+5,8 points actifs de 15 à 24 ans

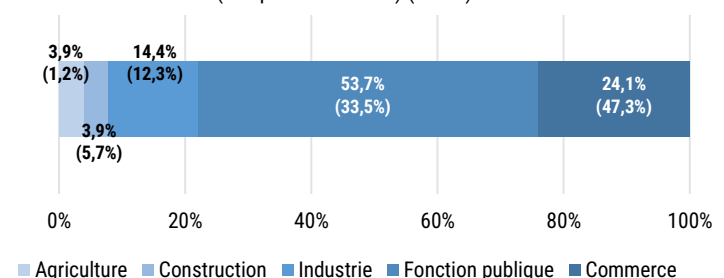
▲ Le dynamisme économique du territoire se poursuit avec un taux d'évolution annuel de l'emploi significatif, toujours porté par la tranche des jeunes des 15-24 ans

▶ Le taux d'activité des jeunes (15-24 ans) est le plus important des EPCI du SCoT et en augmentation (il était de 52,7% en 2014). Il est largement supérieur à la moyenne du SCoT (44,2%) et à la moyenne nationale (42,4%). La part des jeunes chômeurs a légèrement diminué depuis 2020 (-1,5 point), de façon un peu moins marquée toutefois qu'à l'échelle du SCoT (-2,9 points)

66,2%
taux d'activité
des 15-24 ans
en 2022

12,3%
part des chômeurs
15-24 ans en 2022
(SCoT : 25%)

**PART DE L'EMPLOI SALARIÉ PAR SECTEUR
D'ACTIVITÉ EN 2022**
(comparaison France) (INSEE)



▲ La part de l'emploi salarié dans la fonction publique reflète le poids important de ce secteur d'activité pour le territoire, lié à la présence du camp militaire de Mailly. Le profil du bassin de vie reste caractérisé par l'agro-industrie en comparaison des moyennes nationales

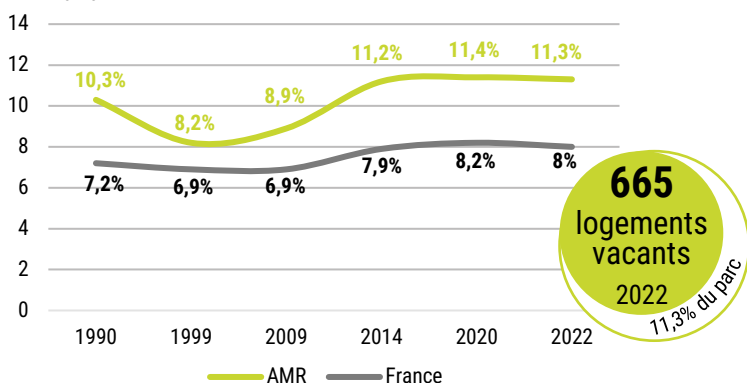
NOMBRE D'ÉTABLISSEMENTS
en 2023 (INSEE Flores - planification-ecologique.fr)

457 établissements fin 2023

- 187 dans le commerce
- 112 en agriculture
- 69 dans la fonction publique

Habitat

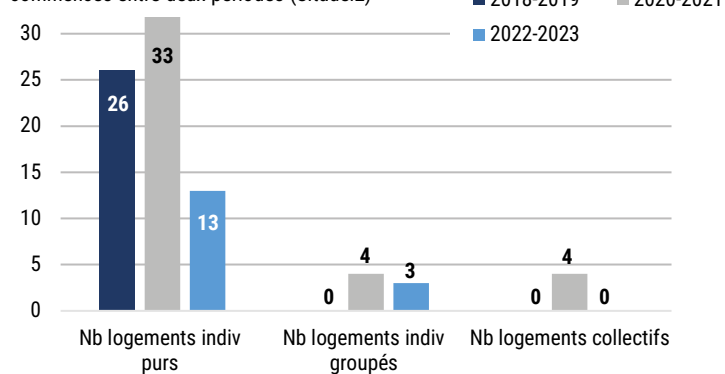
ZOOM SUR LA PART DE LOGEMENTS VACANTS, 1990-2022



▲ Une part de logements vacants supérieure à la moyenne nationale sans être inquiétante, qui se stabilise depuis 2014

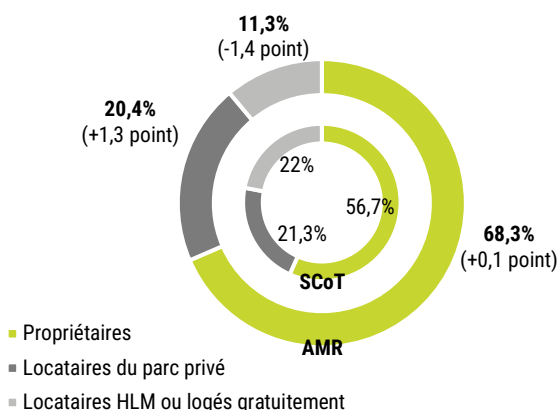
NOMBRE TOTAL DES LOGEMENTS

commencés entre deux périodes (Sitadel2)



▲ Le nombre global de logements neufs est en diminution sur la dernière période, pour toutes les typologies de logements. A noter une petite opération d'individuel groupé sur la commune d'Arcis-sur-Aube afin de répondre au parcours résidentiel des ménages

STATUT D'OCCUPATION DU PARC DE RÉSIDENCES PRINCIPALES en 2022 (et évolution par rapport à 2011)



Part d'allocataires du RSA

2,6% en 2023

SCoT : 4,8%
France : 4,4%

Les indicateurs de précarité de la population de la CC témoignent d'une situation plutôt favorable au sein du SCoT

25,3% de bénéficiaires de l'allocation logement en 2023 (28,4% en 2021)

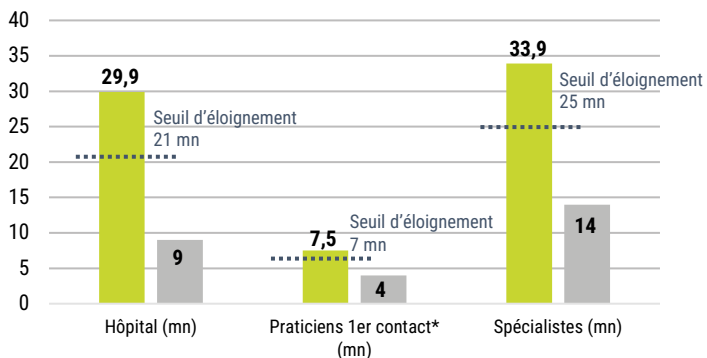
France : 34,5% (42,1% en 2021)

Fonctionnement du territoire

TEMPS D'ACCÈS AUX SERVICES DE SANTÉ

INSEE données 2023

■ AMR ■ Moyenne régionale

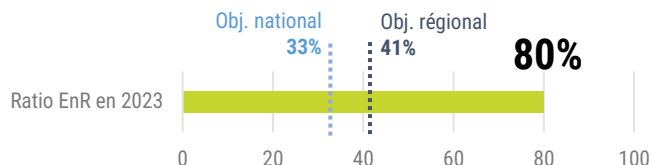


▲ Une population éloignée des services de santé : un temps de trajet supérieur aux moyennes pour accéder aux services d'urgence, à un médecin ou à un spécialiste

RATIO ENR PAR EPCI

Part d'EnR dans la consommation finale d'énergie en 2023, au regard des objectifs du SRADDET (objectif régional) et du code de l'énergie (objectif national) en 2030

Source : Atmo Grand Est – Invent'Air 2025



▲ Un territoire fortement engagé dans la production EnR et dont le ratio a déjà largement dépassé l'objectif national, et doublé l'objectif régional fixé pour 2030 (+15 points depuis 2022)

*médecins généralistes, infirmiers, sage-femmes, dentistes, kinésithérapeutes